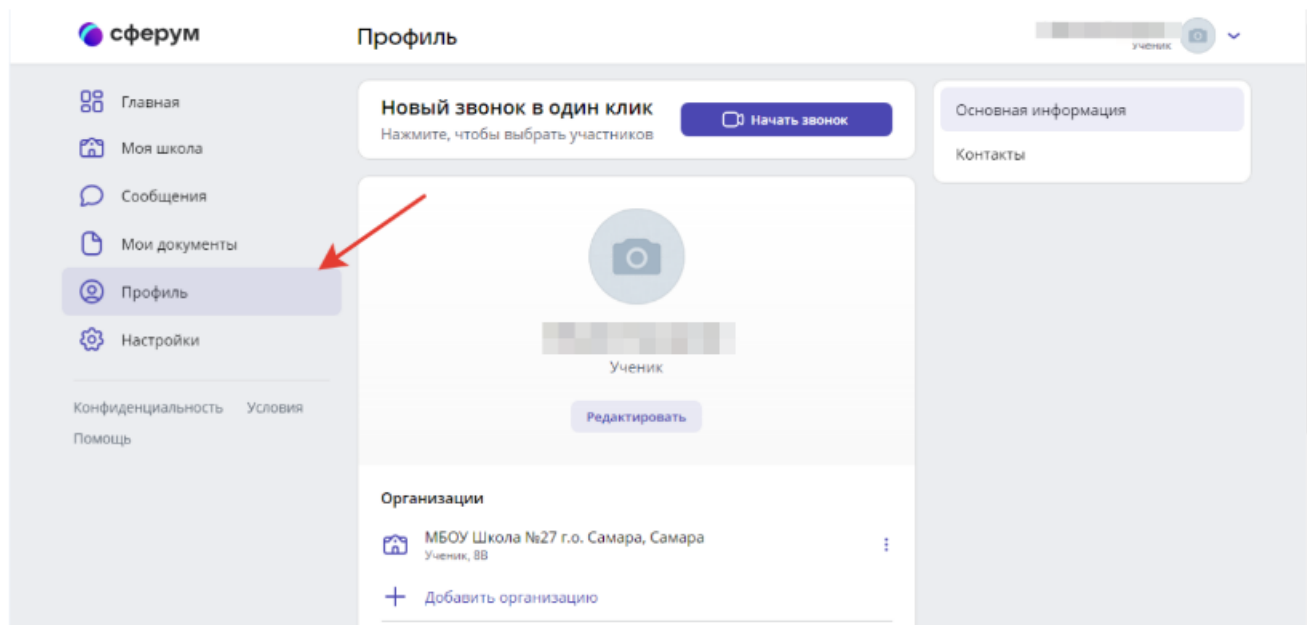


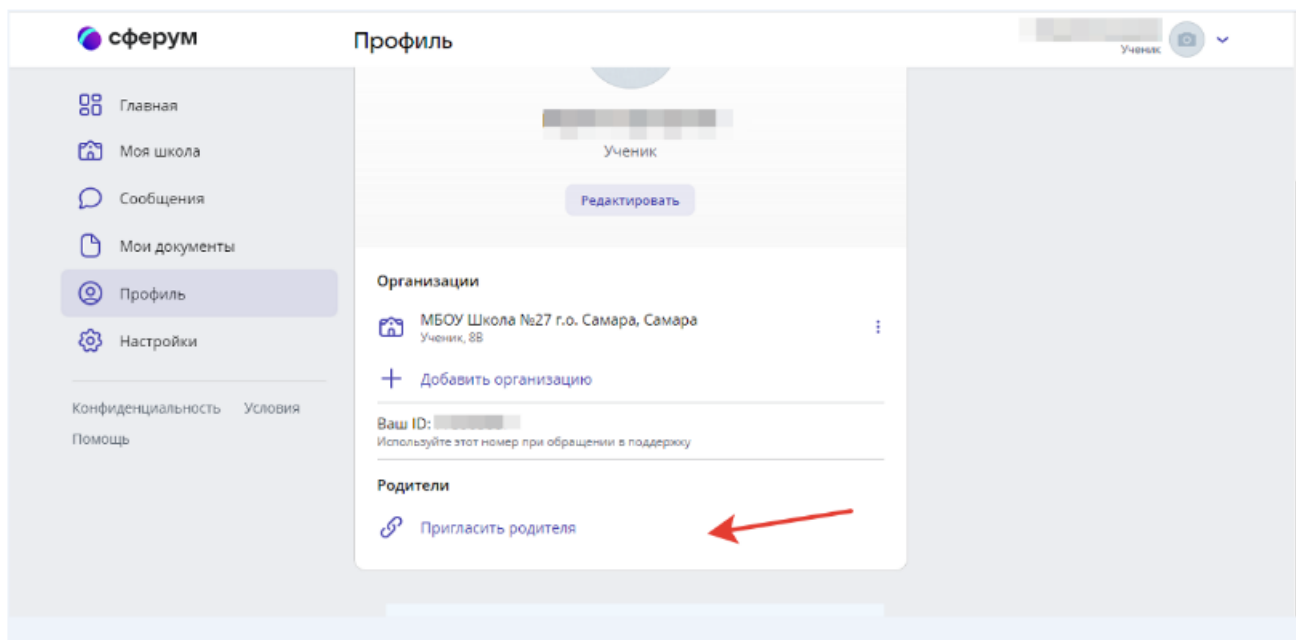
ПОШАГОВАЯ ИНСТРУКЦИЯ ДЛЯ РЕГИСТРАЦИИ НА ПЛАТФОРМЕ «СФЕРУМ» /применять для дистанционного обучения/

Как пригласить родителей в Сферум

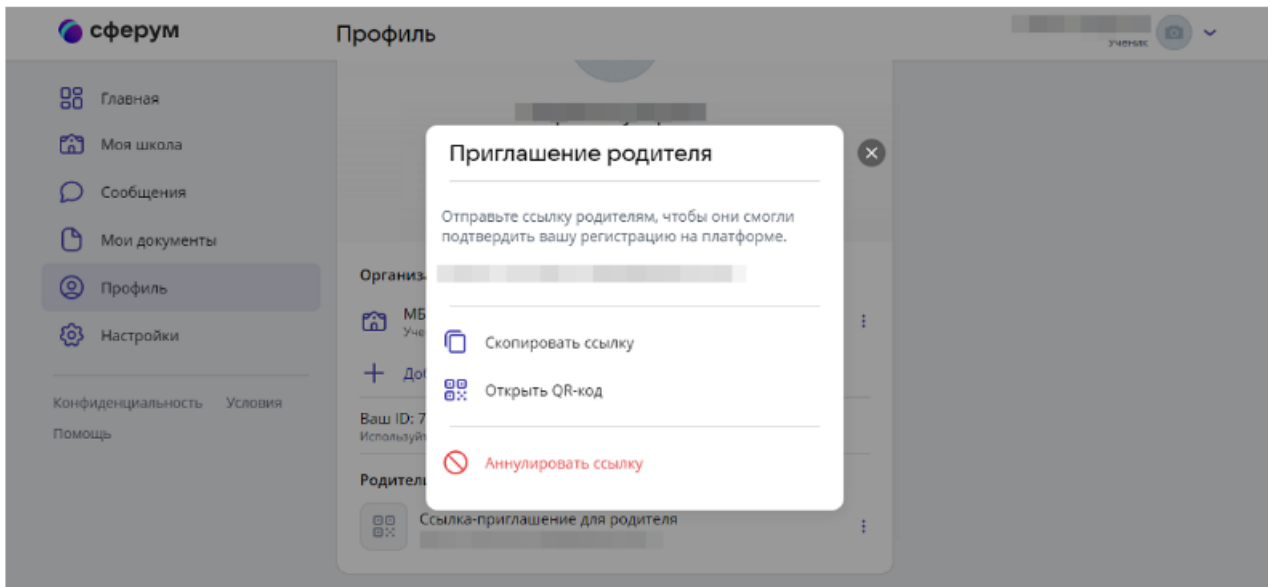
1. Чтобы пригласить родителей в Сферум, нужно нажать на вкладку «Профиль»:



2. Пролитнув ниже, вы увидите надпись: «Пригласить родителя»:

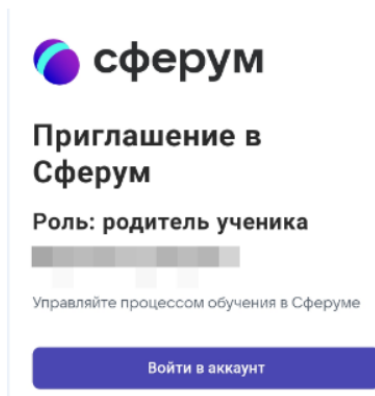


3. Нажав на «Пригласить родителя», появляется окно с выбором отправки ссылки:

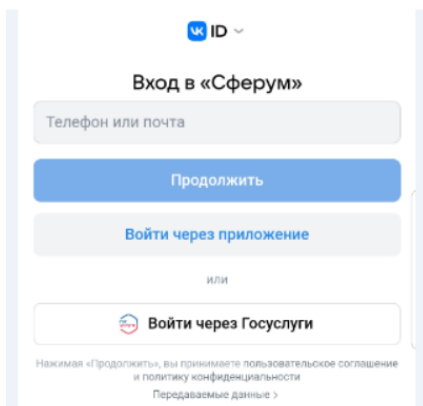


Как родителям зарегистрироваться в Сферум по ссылке-приглашению:

1. Ребенок направляет родителю ссылку-приглашение (либо QR-код) из личного кабинета. По этой ссылке вы переходите на сайт Сферум. Нажимаете на кнопку «Войти в аккаунт»:



2. Заполняем номер телефона или электронный почты, нажимаем на кнопку «Продолжить». На номер телефона приходит код, с помощью которого вам откроется доступ к платформе или войти через приложение.



3. Создаем свой профиль, заполняя необходимые данные:

The screenshot shows the 'Сферум' logo at the top left. Below it is the heading 'Приглашение в Сферум'. A modal window titled 'Создание профиля' (Profile Creation) is open. It contains a camera icon and the text: 'Укажите настоящие имя, фамилию и другую информацию, чтобы использовать образовательную платформу было удобнее'. Below this are two input fields: 'Имя' (Name) and 'Фамилия' (Surname), both with placeholder text.

4. Ваш профиль готов!

The screenshot shows the 'Профиль' (Profile) page. At the top is the title 'Профиль'. Below it is a circular profile picture placeholder with a camera icon. Underneath is a horizontal bar with a grey segment, followed by the text 'Родитель' (Parent). A 'Редактировать' (Edit) button is located below. The 'Контакты' (Contacts) section is at the bottom, with a 'Показать все' (Show all) link. It lists four contacts, each with a camera icon, a name (the first is 'Ребёнок' - Child), and a contact icon.

Главная



Подключите Госуслуги

Для быстрого входа в учебный профиль и безопасности.

Специальный знак рядом с вашим именем подтвердит, что это действительно вы, а не злоумышленники.



Профиль ребенка



Проверьте данные профиля вашего ребенка и подтвердите его регистрацию на платформе.

Если что-то указано неверно, исправьте введенные данные.

5.

Имя

Фамилия

Отчество