

ОТЧЕТ О ДВИЖЕНИИ ДЕНЕЖНЫХ СРЕДСТВ УЧРЕЖДЕНИЯ

на 01 января 2020 г.

Учреждение МБУДО ДЮСШ по ЗВС

Обособленное подразделение _____

Учредитель Управление образования администрации города Белгорода

Наименование бюджета Бюджет городского округа "Город Белгород"

Периодичность: полугодовая, годовая

Единица измерения: руб.

	КОДЫ
Форма по ОКУД	0503723
Дата	01.01.2020
по ОКПО	
Глава по БК	
по ОКТМО	14701000001
по ОКЕИ	383

1. ПОСТУПЛЕНИЯ

Наименование показателя	Код строки	Код по КОСГУ	За отчетный период	За аналогичный период прошлого финансового года
1	2	3	4	5
ПОСТУПЛЕНИЯ	0100		100 289 025,92	-
Поступления по текущим операциям — всего	0200	100	100 289 025,92	-
в том числе:				
по доходам от собственности	0400	120	553 954,12	-
в том числе:				
от операционной аренды	0401	121	553 954,12	-
от финансовой аренды	0402	122		
от платежей при пользовании природными ресурсами	0403	123		
по процентам по депозитам, остаткам денежных средств	0404	124		
по процентам по предоставленным займам	0405	125		
по процентам по иным финансовым инструментам	0406	126		
по дивидендам от объектов инвестирования	0407	127		
от предоставления неисключительных прав на результаты интеллектуальной деятельности и средства индивидуализации	0408	128		
от иных доходов от собственности	0409	129		
по доходам от оказания платных услуг (работ), компенсаций затрат	0500	130	77 380 597,29	-
в том числе:				
от оказания платных услуг (работ) за счет субсидии на выполнение государственного (муниципального) задания	0501	131	63 734 800,84	-
от оказания платных услуг (работ), кроме субсидии на выполнение государственного (муниципального) задания	0502	131	13 506 130,00	-

Наименование показателя	Код строки	Код по КОСГУ	За отчетный период	За аналогичный период прошлого финансового года
1	2	3	4	5
от оказания услуг (работ) по программе обязательного медицинского страхования	0503	132		
от платы за предоставление информации из государственных источников (реестров)	0504	133		
от компенсации затрат	0505	134		
по условным арендным платежам	0506	135	139 666,45	
по штрафам, пеням, неустойкам, возмещениям ущерба	0600	140	116,04	
в том числе:				
от штрафных санкций за нарушение законодательства о закупках и нарушение условий контрактов (договоров)	0601	141	116,04	
от штрафных санкций по долговым обязательствам	0602	142		
от страховых возмещений	0603	143		
от возмещения ущерба имуществу (за исключением страховых возмещений)	0604	144		
от прочих доходов от сумм принудительного изъятия	0605	145		
по безвозмездным денежным поступлениям текущего характера	0700	150	24 056 884,07	
в том числе:				
по поступлениям текущего характера бюджетным и автономным учреждениям от сектора государственного управления	0702	152	23 671 166,75	
по поступлениям текущего характера от организаций государственного сектора	0704	154		
по поступлениям текущего характера от иных резидентов (за исключением сектора государственного управления и организаций государственного сектора)	0705	155	385 717,32	
по поступлениям текущего характера от международных организаций	0707	157		
по поступлениям текущего характера от нерезидентов (за исключением наднациональных организаций и правительств иностранных государств, международных финансовых организаций)	0708	158		
по безвозмездным денежным поступлениям капитального характера	0800	160	15 036,40	
в том числе:				
по поступлениям капитального характера бюджетным и автономным учреждениям от сектора государственного управления	0802	162	15 036,40	
по поступлениям капитального характера от организаций государственного сектора	0804	164		
по поступлениям капитального характера от иных резидентов (за исключением сектора государственного управления и организаций государственного сектора)	0805	165		
по поступлениям капитального характера от международных организаций	0807	167		
по поступлениям капитального характера от нерезидентов (за исключением наднациональных организаций и правительств иностранных государств, международных финансовых организаций)	0808	168		
по иным текущим поступлениям	1200		-1 717 562,00	
в том числе:				
невыясненные поступления	1201	181		
иные доходы	1202	189	-1 717 562,00	

Наименование показателя	Код строки	Код по КОСГУ	За отчетный период	За аналогичный период прошлого финансового года
1	2	3	4	5
<i>реализация оборотных активов</i>	1203	440		
Поступления от инвестиционных операций — всего	1300			
в том числе:				
от реализации нефинансовых активов:	1400	400		
в том числе:				
<i>основных средств</i>	1410	410		
<i>нематериальных активов</i>	1420	420		
<i>непроизведенных активов</i>	1430	430		
<i>материальных запасов</i>	1440	440		
в том числе:				
<i>лекарственных препаратов и материалов, применяемых в медицинских целях</i>	1441	441		
<i>продуктов питания</i>	1442	442		
<i>горюче-смазочных материалов</i>	1443	443		
<i>строительных материалов</i>	1444	444		
<i>мягкого инвентаря</i>	1445	445		
<i>прочих оборотных ценностей (материалов)</i>	1446	446		
<i>прочих материальных запасов однократного применения</i>	1449	449		
от реализации финансовых активов:	1600	600		
в том числе:				
<i>ценных бумаг, кроме акций и иных финансовых инструментов</i>	1610	620		
<i>акций и иных финансовых инструментов</i>	1620	630		
от возврата по предоставленным займам:	1630	640		
в том числе:				
<i>по предоставленным займам бюджетам бюджетной системы Российской Федерации</i>	1631	641		
<i>по предоставленным займам государственным (муниципальным) автономным учреждениям</i>	1632	642		
<i>по предоставленным займам финансовым и нефинансовым организациям государственного сектора</i>	1633	643		
<i>по предоставленным займам иным нефинансовым организациям</i>	1634	644		
<i>по предоставленным займам иным финансовым организациям</i>	1635	645		
<i>по предоставленным займам некоммерческим организациям и физическим лицам - производителям товаров, работ, услуг</i>	1636	646		
<i>по предоставленным займам физическим лицам</i>	1637	647		
Поступления от финансовых операций — всего	1800			
в том числе:				
от осуществления займов:	1900	700		
из них:				
<i>по привлечению займов в рублях</i>	1910	710		

2. ВЫБЫТИЯ

Наименование показателя	Код строки	Код по КОСГУ	За отчетный период	За аналогичный период прошлого финансового года
1	2	3	4	5
ВЫБЫТИЯ	2100		100 545 910,80	-
Выбытия по текущим операциям — всего	2200	200	99 475 825,40	-
в том числе:				
за счет оплаты труда и начислений на выплаты по оплате труда	2300	210	43 895 473,25	-
из них:				
за счет заработной платы	2301	211	31 903 396,38	
за счет прочих несоциальных выплат персоналу в денежной форме	2302	212	2 205 440,00	
за счет начислений на выплаты по оплате труда	2303	213	9 786 636,87	
за счет прочих несоциальных выплат персоналу в натуральной форме	2304	214		
за счет оплаты работ, услуг	2400	220	42 035 061,87	
из них:				
услуг связи	2401	221	218 221,90	
транспортных услуг	2402	222	303 623,00	
коммунальных услуг	2403	223	18 508 926,00	
арендной платы за пользование имуществом (за исключением земельных и других обособленных природных объектов)	2404	224		
работ, услуг по содержанию имущества	2405	225	1 579 627,53	
прочих работ, услуг	2406	226	21 424 663,44	
страхования	2407	227		
арендной платы за пользование земельными участками и другими обособленными природными объектами	2408	229		
за счет обслуживания долговых обязательств	2500	230		
за счет безвозмездных перечислений текущего характера организациям	2600	240		
из них:				
за счет безвозмездных перечислений государственным (муниципальным) бюджетным и автономным учреждениям	2601	241		
за счет безвозмездных перечислений финансовым организациям государственного сектора на производство	2602	242		
за счет безвозмездных перечислений иным финансовым организациям (за исключением финансовых организаций государственного сектора) на производство	2603	243		
за счет безвозмездных перечислений нефинансовым организациям государственного сектора на производство	2604	244		
за счет безвозмездных перечислений иным нефинансовым организациям (за исключением нефинансовых организаций государственного сектора) на производство	2605	245		
за счет безвозмездных перечислений некоммерческим организациям и физическим лицам - производителям товаров, работ и услуг на производство	2606	246		
за счет безвозмездных перечислений финансовым организациям государственного сектора на продукцию	2607	247		

Наименование показателя	Код строки	Код по КОСГУ	За отчетный период	За аналогичный период прошлого финансового года
1	2	3	4	5
за счет безвозмездных перечислений иным финансовым организациям (за исключением финансовых организаций государственного сектора) на продукцию	2608	248		
за счет безвозмездных перечислений нефинансовым организациям государственного сектора на продукцию	2609	249		
за счет безвозмездных перечислений иным нефинансовым организациям (за исключением нефинансовых организаций государственного сектора) на продукцию	2611	24А		
за счет безвозмездных перечислений некоммерческим организациям и физическим лицам - производителям товаров, работ и услуг на продукцию	2612	24В		
за счет безвозмездных перечислений бюджетам и международным организациям	2700	250		
из них:				
за счет перечислений наднациональным организациям и правительствам иностранных государств	2702	252		
за счет перечислений международным организациям	2703	253		
за счет социального обеспечения	2800	260	52 834,26	
из них:				
за счет пособий по социальной помощи населению в денежной форме	2802	262		
за счет пособий по социальной помощи населению в натуральной форме	2803	263		
за счет пенсий, пособий, выплачиваемых работодателями, нанимателями бывшим работникам	2804	264		
за счет пособий по социальной помощи, выплачиваемых работодателями, нанимателями бывшим работникам в натуральной форме	2805	265		
за счет социальных пособий и компенсаций персоналу в денежной форме	2806	266	52 834,26	
за счет социальных компенсаций персоналу в натуральной форме	2807	267		
за счет операций с активами	2900	270		
из них:				
за счет чрезвычайных расходов по операциям с активами	2901	273		
за счет безвозмездных перечислений капитального характера организациям	3000	280		
в том числе:				
за счет безвозмездных перечислений капитального характера государственным (муниципальным) бюджетным и автономным учреждениям	3001	281		
за счет безвозмездных перечислений капитального характера финансовым организациям государственного сектора	3002	282		
за счет безвозмездных перечислений капитального характера иным финансовым организациям (за исключением финансовых организаций государственного сектора)	3003	283		
за счет безвозмездных перечислений капитального характера нефинансовым организациям государственного сектора	3004	284		
за счет безвозмездных перечислений капитального характера иным нефинансовым организациям (за исключением нефинансовых организаций государственного сектора)	3005	285		
за счет безвозмездных перечислений капитального характера некоммерческим организациям и физическим лицам - производителям товаров, работ и услуг	3006	286		
за счет прочих расходов	3100	290	8 523 814,78	

Наименование показателя	Код строки	Код по КОСГУ	За отчетный период	За аналогичный период прошлого финансового года
1	2	3	4	5
<i>в том числе:</i>				
за счет уплаты налогов, пошлин и сборов	3101	291	8 293 854,00	
за счет уплаты штрафов за нарушение законодательства о налогах и сборах, законодательства о страховых взносах	3102	292	225 737,84	
за счет уплаты штрафов за нарушение законодательства о закупках и нарушение условий контрактов (договоров)	3103	293		
за счет уплаты штрафных санкций по долговым обязательствам	3104	294		
за счет уплаты других экономических санкций	3105	295	4 222,94	
за счет уплаты иных выплат текущего характера физическим лицам	3106	296		
за счет уплаты иных выплат текущего характера организациям	3107	297		
за счет уплаты иных выплат капитального характера физическим лицам	3108	298		
за счет уплаты иных выплат капитального характера организациям	3109	299		
за счет приобретения товаров и материальных запасов	3110	340	4 968 641,24	
<i>в том числе:</i>				
лекарственных препаратов и материалов, применяемых в медицинских целях	3111	341	44 294,00	
продуктов питания	3112	342	7 038,00	
горюче-смазочных материалов	3113	343	996 716,35	
строительных материалов	3114	344	79 428,35	
мягкого инвентаря	3115	345	105 433,00	
прочих оборотных запасов (материалов)	3116	346	3 722 131,54	
материальных запасов однократного применения	3117	349	13 600,00	
Выбытия по инвестиционным операциям — всего	3200		1 070 085,40	
<i>в том числе:</i>				
на приобретение нефинансовых активов:	3300		1 070 085,40	
<i>в том числе:</i>				
основных средств	3310	310	1 070 085,40	
нематериальных активов	3320	320		
непроизведенных активов	3330	330		
материальных запасов	3340	340		
<i>в том числе:</i>				
прочих запасов	3346	346		
материальных запасов для целей капитальных вложений	3347	347		
на приобретение услуг, работ для целей капитальных вложений	3390	228		
на приобретение финансовых активов:	3400			
<i>в том числе:</i>				
ценных бумаг, кроме акций и иных финансовых инструментов	3410	520		
акций и иных финансовых инструментов	3420	530		
по предоставленным займам	3430	540		
<i>в том числе:</i>				
бюджетам бюджетной системы Российской Федерации	3431	541		
государственным (муниципальным) автономным учреждениям	3432	542		
финансовым и нефинансовым организациям государственного сектора	3433	543		

Наименование показателя	Код строки	Код по КОСГУ	За отчетный период	За аналогичный период прошлого финансового года
1	2	3	4	5
иным нефинансовым организациям	3434	544		
иным финансовым организациям	3435	545		
некоммерческим организациям и физическим лицам - производителям товаров, работ, услуг	3436	546		
физическим лицам	3437	547		
Выбытия по финансовым операциям — всего	3800			
в том числе:				
на погашение государственного (муниципального) долга	3800	800		
из них:				
по внутренним привлеченным займам в рублях	3810	810		
Иные выбытия - всего	3900			
из них:				

3. ИЗМЕНЕНИЕ ОСТАТКОВ СРЕДСТВ

Наименование показателя	Код строки	Код по КОСГУ	За отчетный период	За аналогичный период прошлого финансового года
1	2	3	4	5
ИЗМЕНЕНИЕ ОСТАТКОВ СРЕДСТВ	4000		256 884,88	-
По операциям с денежными средствами, не относящимся к поступлениям и выбытиям	4100		- 111 020,95	-
в том числе:				
по возврату дебиторской задолженности прошлых лет	4200			
в том числе:				
по возврату дебиторской задолженности прошлых лет	4210	510		
по возврату остатков субсидий прошлых лет	4220	610		
по операциям с денежными обеспечениями	4300			
в том числе:				
возврат средств, перечисленных в виде денежных обеспечений	4310	510		
перечисление денежных обеспечений	4320	610		
со средствами во временном распоряжении	4400		- 111 020,95	-
в том числе:				
поступление денежных средств во временное распоряжение	4410	510	- 330 234,08	
выбытие денежных средств во временном распоряжении	4420	610	219 213,13	
по расчетам с филиалами и обособленными структурными подразделениями	4500			
в том числе:				
увеличение расчетов	4510	510		
уменьшение расчетов	4520	610		
Изменение остатков средств при управлении остатками — всего	4600			
в том числе:				
поступление денежных средств на депозитные счета	4610	510		

Наименование показателя	Код строки	Код по КОСГУ	За отчетный период	За аналогичный период прошлого финансового года
1	2	3	4	5
выбытие денежных средств с депозитных счетов	4620	610		
поступление денежных средств при управлении остатками	4630	510		
выбытие денежных средств при управлении остатками	4640	610		
Изменение остатков средств — всего	5000		145 863,93	
в том числе:				
за счет увеличения денежных средств	5010	510	- 123 361 826,36	
за счет уменьшения денежных средств	5020	610	123 507 690,29	
за счет курсовой разницы	5030	171		

4. АНАЛИТИЧЕСКАЯ ИНФОРМАЦИЯ ПО ВЫБЫТИЯМ


Наименование показателя	Код строки	Код по КОСГУ	Код вида расходов	Код аналитики		Сумма
				5	6	
1	2	3	4	5	6	7
Расходы, всего						
в том числе:	9000	x	x	x	x	100 545 910,80
Заработная плата	9000	211	111	0703		31 489 117,39
Заработная плата	9000	211	111	1101		414 278,99
Прочие несоциальные выплаты персоналу в денежной форме	9000	212	112	0703		2 171 440,00
Прочие несоциальные выплаты персоналу в денежной форме	9000	212	112	1101		34 000,00
Начисления на выплаты по оплате труда	9000	213	119	0703		9 694 589,15
Начисления на выплаты по оплате труда	9000	213	119	1101		92 047,72
Услуги связи	9000	221	244	0703		218 221,90
Транспортные услуги	9000	222	244	0703		103 623,00
Транспортные услуги	9000	222	244	1101		200 000,00
Коммунальные услуги	9000	223	244	0703		18 508 926,00
Работы, услуги по содержанию имущества	9000	225	244	0703		1 579 627,53
Прочие работы, услуги	9000	226	112	0703		2 699 158,35
Прочие работы, услуги	9000	226	112	1101		81 467,80
Прочие работы, услуги	9000	226	113	0703		280 260,00
Прочие работы, услуги	9000	226	113	1101		565 000,00
Прочие работы, услуги	9000	226	244	0703		17 648 777,29
Прочие работы, услуги	9000	226	244	1101		150 000,00
Социальные пособия и компенсации персоналу в денежной форме	9000	266	111	0703		52 834,26
Налоги, пошлины и сборы	9000	291	851	0703		8 226 691,00

Налоги, пошлины и сборы	9000	291	852	0703		67 163,00
Штрафы за нарушение законодательства о налогах и сборах, законодательства о страховых взносах	9000	292	853	0703		225 737,84
Другие экономические санкции	9000	295	853	0703		4 222,94
Увеличение стоимости основных средств	9000	310	244	0703		1 070 085,40
Увеличение стоимости лекарственных препаратов и материалов, применяемых в медицинских целях	9000	341	244	0703		44 294,00
Увеличение стоимости продуктов питания	9000	342	244	0703		7 038,00
Увеличение стоимости горюче-смазочных материалов	9000	343	244	0703		996 716,35
Увеличение стоимости строительных материалов	9000	344	244	0703		79 428,35
Увеличение стоимости мягкого инвентаря	9000	345	244	0703		105 433,00
Увеличение стоимости прочих оборотных запасов (материалов)	9000	346	244	0703		3 722 131,54
Увеличение стоимости прочих материальных запасов однократного применения	9000	349	244	0801		13 600,00


Руководитель

Главный бухгалтер
(руководитель централизованной бухгалтерии)


..... 20__ г.




(подпись)



(подпись)



(расшифровка подписи)



(расшифровка подписи)